

БУХГАЛТЕРСКИЙ БАЛАНС
на 31 декабря 2010 года

Организация
Идентификационный номер
налогоплательщика
Вид деятельности

ОАО "ИПП"

Погрузочно-разгрузочная и
транспортно-экспедиторская

Организационно-правовая форма/
форма собственности
Единица измерения
Адрес

Открытое акционерное общество/
смешанная
тыс. руб.

353900, Россия, Краснодарский край,
г. Новороссийск, ул. Магистральная, д. 4

Форма № 1 по ОКУД
Дата (число, месяц, год)

по ОКПО
ИНН

по ОКВЭД

по ОКОПФ/
по ОКФС
по ОКЕИ

К О Д Ы

0710001

31/12/2010

00334066

2315000897

63.11

47 / 34

384

Дата утверждения

04/03/2011

Дата отправки (принятия)

04/03/2011

АКТИВ	Код	На начало отчетного года	На конец отчетного года
1	2	3	4
I. ВНЕОБОРОТНЫЕ АКТИВЫ			
Основные средства	120	1,213,772	1,126,892
Незавершенное строительство	130	4,589	4,455
Долгосрочные финансовые вложения	140	50	50
Отложенные налоговые активы	145	2,575	766
Итого по разделу I	190	1,220,986	1,132,163
II. ОБОРОТНЫЕ АКТИВЫ			
Заласы	210	9,818	10,321
в том числе:			
сырье, материалы и другие аналогичные ценности	211	5,382	5,240
готовая продукция и товары для перепродажи	214	458	-
расходы будущих периодов	216	3,978	5,081
Налог на добавленную стоимость по приобретенным ценностям	220	1,113	19
Дебиторская задолженность (платежи по которой ожидаются более, чем через 12 месяцев после отчетной даты)	230	4,350	-
в том числе:			
покупатели и заказчики	231	4,350	-
Дебиторская задолженность (платежи по которой ожидаются в течение 12 месяцев после отчетной даты)	240	43,334	40,868
в том числе:			
покупатели и заказчики	241	11,975	12,928
авансы выданные	242	3,449	5,621
прочие дебиторы	243	27,910	22,319
Краткосрочные финансовые вложения	250	1,003,030	324,161
Денежные средства	260	14,202	27,281
Итого по разделу II	290	1,075,847	402,650
БАЛАНС	300	2,296,833	1,534,813

	Код	На начало отчетного года	На конец отчетного года
1	2	3	4
III. КАПИТАЛ И РЕЗЕРВЫ			
Уставный капитал	410	2,060	2,060
Добавочный капитал	420	170,031	170,031
Резервный капитал	430	103	103
в том числе:			
резервы, образованные в соответствии с учредительными документами	432	103	103
Нераспределенная прибыль	470	1,168,766	1,253,134
Итого по разделу III	490	1,340,960	1,425,328
IV. ДОЛГОСРОЧНЫЕ ОБЯЗАТЕЛЬСТВА			
Отложенные налоговые обязательства	515	44,271	49,079
Кредиторская задолженность (платежи по которой ожидаются более, чем через 12 месяцев после отчетной даты)	520	1,148	161
Итого по разделу IV	590	45,419	49,240
V. КРАТКОСРОЧНЫЕ ОБЯЗАТЕЛЬСТВА			
Кредиторская задолженность (платежи по которой ожидаются менее, чем через 12 месяцев)	620	28,457	18,570
в том числе:			
поставщики и подрядчики	621	24,553	4,091
задолженность перед персоналом организации	622	1,939	1,228
задолженность перед государственными внебюджетными фондами	623	195	299
задолженность по налогам и сборам	624	1,007	12,465
прочие кредиторы	625	763	487
Задолженность перед учредителями по выплате доходов	630	842,704	80
Доходы будущих периодов	640	31,799	28,792
Резервы предстоящих расходов	650	7,494	12,803
Итого по разделу V	690	910,454	60,245
БАЛАНС	700	2,296,833	1,534,813

СПРАВКА О НАЛИЧИИ ЦЕННОСТЕЙ, УЧИТЫВАЕМЫХ НА ЗАБАЛАНСОВЫХ СЧЕТАХ

Наименование показателя	Код	На начало отчетного года	На конец отчетного года
1	2	3	4
Арендованные основные средства	910	155,965	155,965
Товарно-материальные ценности, принятые на ответственное хранение	920	938,580	461,346
Списанная в убыток задолженность неплатежеспособных дебиторов	940	19,803	19,453
Нематериальные активы, полученные в пользование	980	3,059	4,325
Активы со сроком полезного использования более 12 месяцев и стоимостью менее 20,000 рублей	990	8,281	8,711

Генеральный директор



(подпись)

Ярышев Сергей Николаевич
(ФИО)



Главный бухгалтер



(подпись)

Сероштан Мария Ивановна
(ФИО)

4 марта 2011 года

ОТЧЕТ О ПРИБЫЛЯХ И УБЫТКАХ
за 2010 год

Организация
Идентификационный номер
налогоплательщика
Вид деятельности

Организационно-правовая форма
форма собственности
Единица измерения

ОАО "ИПП"

Погрузочно-разгрузочная и
транспортно-экспедиторская

Открытое акционерное общество/
смешанная
тыс. руб.

Форма № 2 по ОКУД
Дата (число, месяц, год)
по ОКПО

ИНН

по ОКВЭД

по ОКОПФ/

по ОКФС

по ОКЕИ

К О Д Ы

0710002

31/12/2010

334066

2315000897

63.11

47 / 34


384

Наименование показателя	Код	За отчетный период	За аналогичный период прошлого года
1	2	3	4
ДОХОДЫ И РАСХОДЫ ПО ОБЫЧНЫМ ВИДАМ ДЕЯТЕЛЬНОСТИ			
Выручка (нетто) от продажи товаров, продукции, работ, услуг (за минусом налога на добавленную стоимость, акцизов и аналогичных обязательных платежей), в том числе:	010	1,543,265	2,241,976
Выручка от услуг по перевалке груза	011	1,236,822	1,385,466
Выручка от продажи товаров	012	515	502,650
Выручка от прочей реализации	013	305,928	353,860
Себестоимость проданных товаров, продукции, работ, услуг, в том числе:	020	(336,394)	(758,192)
Себестоимость услуг по перевалке груза	021	(280,433)	(257,052)
Себестоимость от продажи товаров	022	(458)	(463,135)
Себестоимость прочей реализации	023	(55,503)	(38,005)
Валовая прибыль	029	1,206,871	1,483,784
Коммерческие расходы	030	(6)	(11,579)
Управленческие расходы	040	(57,635)	(70,931)
Прибыль от продаж	050	1,149,230	1,401,274
ПРОЧИЕ ДОХОДЫ И РАСХОДЫ			
Проценты к получению	060	13,438	10,321
Проценты к уплате	070	-	(16,792)
Прочие доходы	090	91,427	251,334
Прочие расходы	100	(134,082)	(372,266)
Прибыль до налогообложения	140	1,120,013	1,273,871
Отложенные налоговые активы	141	(1,808)	284
Отложенные налоговые обязательства	142	(4,814)	(9,796)
Текущий налог на прибыль	150	(220,405)	(249,225)
Корректировка налога на прибыль прошлых лет	151	223	2,077
Штрафы, пени	152	12,058	(104)
ЧИСТАЯ ПРИБЫЛЬ ОТЧЕТНОГО ПЕРИОДА	190	905,267	1,017,107
СПРАВОЧНО			
Постоянные налоговые обязательства, нетто	200	3,025	3,963
Базовая прибыль на одну акцию	210	44	49

РАСШИФРОВКА ОТДЕЛЬНЫХ ПРИБЫЛЕЙ И УБЫТКОВ


Наименование показателя	Код	За отчетный период		За аналогичный период прошлого года	
		прибыль	убыток	прибыль	убыток
1	2	3	4	5	6
Штрафы, пени и неустойки, признанные или по которым получены решения суда об их взыскании	810	-	(200)	14,941	(113)
Убыток прошлых лет	820	-	(258)	-	(464)
Возмещение убытков, причиненных неисполнением или ненадлежащим исполнением обязательств	830	-	(117)	-	(189)
Курсовые разницы по операциям в иностранной валюте	840	71,886	(81,015)	229,048	(291,813)
Отчисления в оценочные резервы	850	-	(6,721)	-	-
Списание дебиторской и кредиторской задолженности, по которой истек срок исковой давности	860	-	-	-	(5,184)

Генеральный директор


Грышов Сергей Николаевич
(подпись) (ФИО)



Главный бухгалтер


Сероштан Мария Ивановна
(подпись) (ФИО)

4 марта 2011 года

ОТЧЕТ ОБ ИЗМЕНЕНИЯХ КАПИТАЛА
за 2010 год

Организация	ОАО "ИПП"	Форма № 3 по ОКУД	0710003
Идентификационный номер налогоплательщика		Дата (число, месяц, год)	31/12/2010
Вид деятельности	Погрузочно-разгрузочная и транспортно-экспедиторская	по ОКПО	00334066
Организационно-правовая форма/форма собственности	Открытое акционерное общество/смешанная	ИНН	2315000897
Единица измерения	тыс. руб.	по ОКВЭД	63.11
		по ОКОПФ/ОКФС	47 / 34
		по ОКЕИ	384

ИЗМЕНЕНИЕ КАПИТАЛА

Наименование показателя	Код	Уставный капитал	Добавочный капитал	Резервный капитал	Нераспределенная прибыль (непокрытый убыток)	Итого
1	2	3	4	5	6	7
Баланс на 31 декабря 2008 года	090	2,060	170,069	103	998,383	1,170,615
2009 год						
Изменение нераспределенной прибыли в связи с изменением ставки налога на прибыль	095	-	-	-	6,429	6,429
Баланс на 1 января 2009 года	100	2,060	170,069	103	1,004,812	1,177,044
Чистая прибыль	105	-	-	-	1,017,107	1,017,107
Выплаты из чистой прибыли	106	-	-	-	(2,993)	(2,993)
Дивиденды	109	-	-	-	(842,704)	(842,704)
Списание добавочного капитала при ликвидации основных средств	131	-	(38)	-	38	-
Баланс на 31 декабря 2009 года	140	2,060	170,031	103	1,176,260	1,348,454
2010 год						
Изменения в учетной политике	095	-	-	-	(7,494)	(7,494)
Баланс на 1 января 2010 года	100	2,060	170,031	103	1,168,766	1,340,960
Чистая прибыль	105	-	-	-	905,267	905,267
Выплаты из чистой прибыли	106	-	-	-	(5,086)	(5,086)
Дивиденды	109	-	-	-	(815,813)	(815,813)
Баланс на 31 декабря 2010 года	140	2,060	170,031	103	1,253,134	1,425,328

РЕЗЕРВЫ


Наименование показателя	Код	Остаток	Поступило	Выбыло	Остаток
1	2	3	4	5	6
Резервы, образованные в соответствии с учредительными документами					
Резервный капитал					
за предыдущий год	143	103	-	-	103
за текущий год	144	103	-	-	103
Резервы предстоящих расходов деятельности					
за предыдущий год	143	-	-	-	-
за текущий год	144	-	6,721	-	6,721
Резерв по неиспользованным отпускам					
за предыдущий год	143	-	-	-	-
за текущий год	144	7,494	-	(1,412)	6,082

СПРАВКИ

Наименование показателя	Код	На начало отчетного года	На конец отчетного года
1	2	3	4
Чистые активы	200	1,372,759	1,454,120

Генеральный директор

Главный бухгалтер


 Ярышев Сергей Николаевич
 (подпись) (ФИО)




 Сероштан Мария Ивановна
 (подпись) (ФИО)

4 марта 2011 года

ОТЧЕТ О ДВИЖЕНИИ ДЕНЕЖНЫХ СРЕДСТВ
за 2010 год

Организация	<u>ОАО "ИПП"</u>	Форма № 4 по ОКУД	КОДЫ
Идентификационный номер налогоплательщика		Дата (число, месяц, год)	0710004
Вид деятельности	<u>Погрузочно-разгрузочная и транспортно-экспедиторская</u>	по ОКПО	31/12/2010
Организационно-правовая форма/форма собственности	<u>Открытое акционерное общество/смешанная</u>	ИНН	334066
Единица измерения	<u>тыс. руб.</u>	по ОКВЭД	2315000897
		по ОКОПФ/по ОКФС	63.11
		по ОКЕИ	47 / 34
			384

Наименование показателя	Код	Отчетный год	Предыдущий год
1	2	3	4
Остаток денежных средств на начало отчетного года	100	14,228	36,312
ДВИЖЕНИЕ ДЕНЕЖНЫХ СРЕДСТВ ПО ТЕКУЩЕЙ ДЕЯТЕЛЬНОСТИ			
Денежные средства, полученные от покупателей, заказчиков	110	1,598,840	2,317,690
Возврат налогов	120	23,198	125,545
Доход от продажи валюты	131	2,148,835	1,228,349
Прочие доходы	140	13,602	9,860
Денежные средства и их эквиваленты, направленные на:			
оплату приобретенных товаров, услуг, сырья и других оборотных активов	150	(167,286)	(679,105)
оплату труда	160	(100,343)	(111,121)
выплату дивидендов	170	(1,658,396)	-
выплату процентов	171	-	(15,438)
выплату налогов	180	(310,584)	(359,656)
покупку валюты	181	(2,106,765)	(1,213,634)
прочие выплаты	190	(18,466)	(24,612)
Чистые денежные средства от текущей деятельности	200	(577,365)	1,277,878
ДВИЖЕНИЕ ДЕНЕЖНЫХ СРЕДСТВ ПО ИНВЕСТИЦИОННОЙ ДЕЯТЕЛЬНОСТИ			
Поступления от продажи основных средств и прочих внеоборотных активов	210	5,837	870
Проценты полученные	240	13,276	9,745
Поступления денежных средств с депозита	280	3,936,805	4,721,134
Приобретение основных средств, доходных вложений и нематериальных активов	290	(45,789)	(112,270)
Выплаты из чистой прибыли	310	(5,086)	(2,993)
Депозитные вклады	320	(3,314,625)	(5,568,195)
Чистые денежные средства от инвестиционной деятельности	340	590,418	(951,709)
ДВИЖЕНИЕ ДЕНЕЖНЫХ СРЕДСТВ ПО ФИНАНСОВОЙ ДЕЯТЕЛЬНОСТИ			
Погашение займов (исключая проценты)	360	-	(348,279)
Чистые денежные средства от финансовой деятельности	370	-	(348,279)
Чистое увеличение (уменьшение) денежных средств и их эквивалентов	375	13,053	(22,110)
Денежные средства и их эквиваленты на конец года	380	27,281	14,202
Величина влияния изменений курса иностранной валюты по отношению к рублю	390	26	16,443

Генеральный директор



(подпись) (ФИО)

Ярышев Сергей Николаевич



Главный бухгалтер



(подпись)

Серошган Мария Ивановна

(ФИО)

4 марта 2011 года

**ПРИЛОЖЕНИЕ К БУХГАЛТЕРСКОМУ БАЛАНСУ
за 2010 год**

Организация
Идентификационный номер
налогоплательщика
Вид деятельности

Организационно-правовая форма/
форма собственности
Единица измерения

ОАО "ИПП"

Погрузочно-разгрузочная и
транспортно-экспедиторская
Открытое акционерное общество/
смешанная
тыс. руб.

Форма № 5 по ОКУД
Дата (число, месяц, год)
по ОКПО
ИНН
по ОКВЭД
по ОКОПФ/
по ОКФС
по ОКЕИ

КОДЫ	
0710005	
31/12/2010	
00334066	
2315000897	
63.11	
47 / 34	
384	

ОСНОВНЫЕ СРЕДСТВА

Наименование показателя	Код	На начало отчетного года	Поступило	Выбыло	На конец отчетного года
1	2	3	4	5	6
Здания	100	220,545	219	-	220,764
Сооружения и передаточные устройства	101	1,081,160	14,317	(134)	1,095,343
Машины и оборудование	102	142,066	11,906	(1,156)	152,816
Транспортные средства	103	79,820	3,648	(3,246)	80,222
Производственный и хозяйственный инвентарь	104	7,516	147	(104)	7,559
Земельные участки и объекты природопользования	109	9,067	-	-	9,067
Итого	120	1,540,174	30,237	(4,640)	1,565,771

Наименование показателя	Код	На начало отчетного года	На конец отчетного года
1	2	3	4
Амортизация основных средств - всего	140	326,402	438,879
в том числе:			
зданий и сооружений	141	245,567	333,397
машин, оборудования и транспортных средств	142	75,955	99,966
прочих	143	4,880	5,516
Передано в аренду основных средств - всего	145	6,314	6,983
в том числе:			
транспортных средств	145	6,314	5,161
машин и оборудования, прочий инвентарь	145	-	1,822
Переведено на консервацию	149	19,074	24,866
Получено в аренду - всего	150	155,965	155,965
в том числе:			
земельные участки	151	155,866	155,866
прочих	153	99	99

СПРАВОЧНО	Код	На начало отчетного года	На конец отчетного года
Результаты от переоценки основных средств	170	9,413	9,451
в том числе:			
первоначальной стоимости	171	12,529	12,567
амортизации	172	(3,116)	(3,116)
Изменения в оценке основных средств в результате достройки, дооборудования, реконструкции, частичной ликвидации	180	-	14,119

ФИНАНСОВЫЕ ВЛОЖЕНИЯ

Наименование показателя	Код	Долгосрочные		Краткосрочные	
		На начало отчетного года	На конец отчетного года	На начало отчетного года	На конец отчетного года
1	2	3	4	5	6
Вклады в уставные капиталы других организаций - всего	510	50	50	-	-
в том числе: в дочерние и зависимые общества	511	50	50	-	-
Депозитные вклады	530	-	-	1,003,030	324,161
Итого	540	50	50	1,003,030	324,161

ДЕБИТОРСКАЯ И КРЕДИТОРСКАЯ ЗАДОЛЖЕННОСТЬ

Наименование показателя	Код	На начало отчетного года	На конец отчетного года
1	2	3	4
Дебиторская задолженность:			
краткосрочная - всего	605	43,334	40,868
в том числе:			
покупатели и заказчики	606	11,975	12,928
авансы выданные	607	3,449	5,621
прочая	608	27,910	22,319
долгосрочная - всего	609	4,350	-
в том числе:			
покупатели и заказчики	611	4,350	-
Итого	615	47,684	40,868
Кредиторская задолженность:			
краткосрочная - всего	621	28,457	18,570
в том числе:			
поставщики и подрядчики:	622	24,553	4,091
задолженность перед персоналом организации	623	1,939	1,228
внебюджетными фондами	624	195	299
расчеты по налогам и сборам	625	1,007	12,465
прочая	628	763	487
долгосрочная - всего	635	1,148	161
в том числе:			
расчеты с подрядчиками	636	1,148	161
Итого	640	29,605	18,731

РАСХОДЫ ПО ОБЫЧНЫМ ВИДАМ ДЕЯТЕЛЬНОСТИ

Наименование показателя	Код	За отчетный период	За аналогичный период прошлого года
1	2	3	4
Материальные затраты	710	119,944	554,845
Затраты на оплату труда	720	114,004	128,341
Отчисления на социальные нужды	730	27,051	26,559
Амортизация	740	114,229	111,141
Прочие затраты	750	18,807	19,816
Итого по элементам затрат	760	394,035	840,702
Изменение остатков (прирост [+], уменьшение [-]):			
расходов будущих периодов	766	1,103	(1,091)
резервов предстоящих расходов	767	5,309	7,494

Генеральный директор



Ярышев Сергей Николаевич
(подпись) (ФИО)



Главный бухгалтер



Серошган Мария Ивановна
(подпись) (ФИО)

4 марта 2011 года